

Aktia Solida

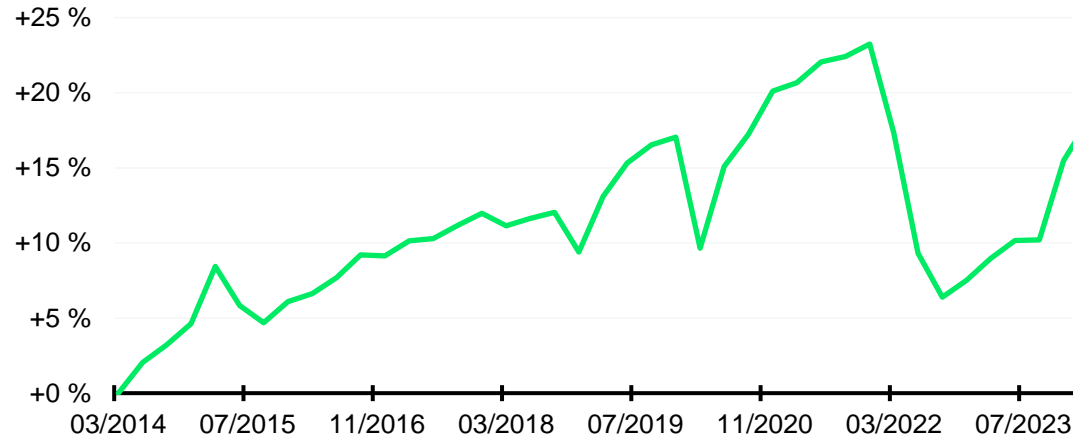
Blandfonder

Uppgifter

| | |
|-----------------------|--|
| Fondens storlek, MEUR | 374 |
| Produkten | Placeringsfond |
| Portföljförvaltare | Andreas Bergman, Lotta Kotioja, Juuso Rantala |
| Grundad | 30.4.2001 |

Detta är marknadsföringskommunikation. Läs det finansiella instrumentets faktablad innan du fattar några definitiva investeringsbeslut. Tidigare resultat ska inte tolkas som en prognos om framtida avkastning.

Värdeutveckling



+1,1 %

Avkastning 1 mån

Morningstar

2 / 7

Risk-avkastningsprofil

Månatlig avkastning

| År | Jan | Febr | Mars | April | Maj | Juni | Juli | Aug | Sept | Okt | Nov | Dec | Produkten | Index * |
|------|--------|--------|--------|--------|--------|--------|--------|--------|--------|--------|--------|--------|-----------|---------|
| 2024 | +0,8 % | +0,3 % | +1,0 % | | | | | | | | | | +2,2 % | +1,1 % |
| 2023 | +1,9 % | -1,0 % | +0,4 % | +0,5 % | +0,5 % | +0,2 % | +0,6 % | +0,4 % | -1,0 % | -0,1 % | +2,4 % | +2,4 % | +7,4 % | +6,5 % |
| 2022 | -1,9 % | -2,4 % | -0,5 % | -2,4 % | -1,1 % | -3,4 % | +3,7 % | -2,8 % | -3,5 % | +0,8 % | +1,9 % | -1,6 % | -12,8 % | -10,1 % |

* Yhdistelmäindeksi

Aktia

31.3.2024

1

Aktia Solida











Blandfonder

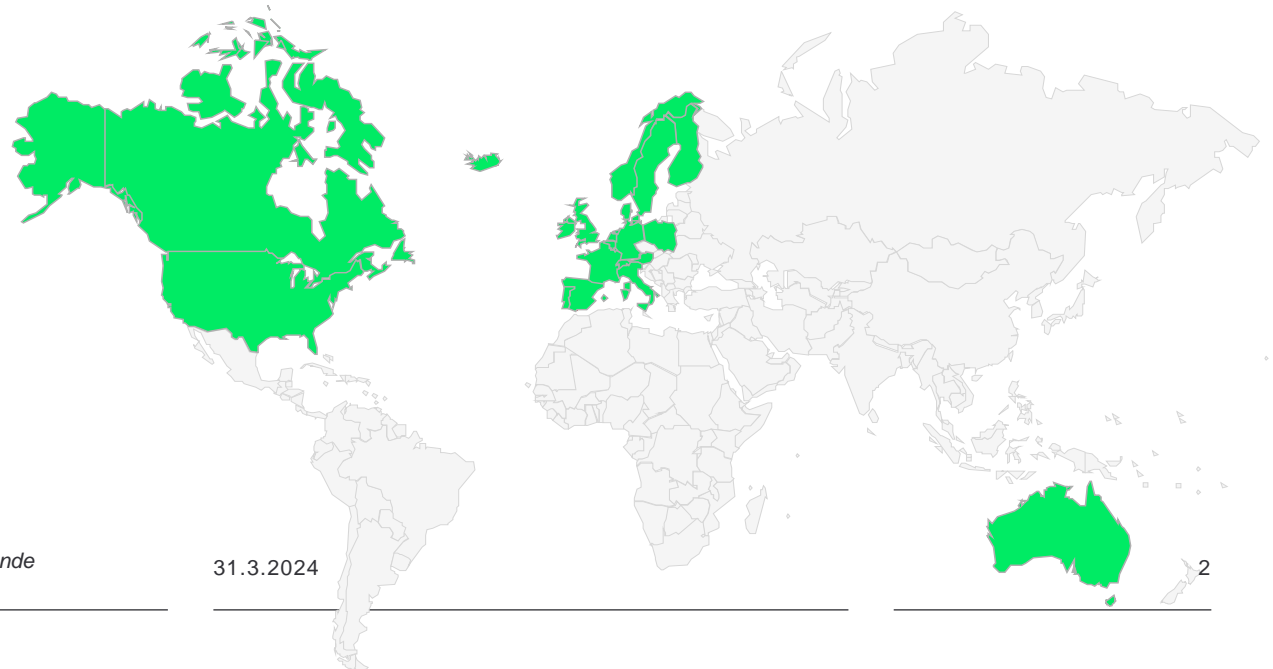
Nyckeltal

| Avkastning | 1 m | 3 m | 6 m | YTD | 1 å | 3 å p.a. | 5 å p.a. |
|------------|--------|--------|--------|--------|--------|----------|----------|
| Produkten | +1,1 % | +2,2 % | +7,1 % | +2,2 % | +8,3 % | -0,7 % | +0,9 % |
| Index | +1,0 % | +1,1 % | +5,6 % | +1,1 % | +5,6 % | -0,7 % | +0,8 % |
| Diff. | +0,1 % | +1,1 % | +1,6 % | +1,1 % | +2,7 % | -0,0 % | +0,1 % |

| Nyckeltal | Volatilitet | Tracking Error | Modifierad duration |
|-----------|-------------|----------------|---------------------|
| Produkten | 2,6 % | 1,3 % | 3,8 |
| Index | 3,0 % | - | |

De största landsvikterna

| | | | |
|--|--------|---|-------|
|  Finland | 24,8 % |  Sweden | 4,9 % |
|  U.S. | 15,9 % |  Spain | 4,1 % |
|  Netherlands | 13,0 % |  Denmark | 4,0 % |
|  France | 10,7 % |  Norway | 2,7 % |
|  U.K. | 5,6 % |  Germany | 2,4 % |



Tidigare resultat ska inte tolkas som en prognos om framtida avkastning. De presenterade scenarierna är beräkningar av framtida resultat som bygger på tidigare uppgifter om hur värdet på denna investering varierat, och/eller gällande marknadsförhållanden, och är ingen exakt indikator. Investeringens utfall är beroende av marknadsutvecklingen och av hur länge du behåller investeringen/produkten.

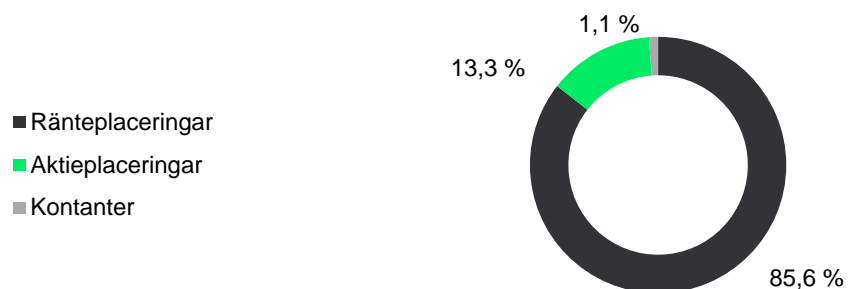
31.3.2024

Aktia

Aktia Solida

Blandfonder

Fördelning enligt placeringsinstrument

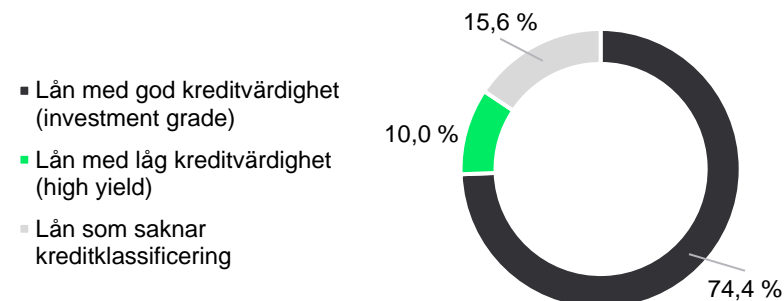


De största aktieplaceringarna

| | | | |
|----------------|-------|------------|-------|
| Eli Lilly | 0,8 % | Apple | 0,7 % |
| Novo Nordisk B | 0,8 % | Alphabet C | 0,6 % |
| Microsoft | 0,8 % | Merck & Co | 0,5 % |
| ASML Holding | 0,8 % | Visa | 0,5 % |
| Nvidia | 0,7 % | Mastercard | 0,5 % |

Informationen baseras på situationen vid hämtningsdatumet.

Fördelning enligt kreditklassificering



Informationen i denna publikation avser läget vid tiden för publikationens avfattande och den kan snabbt bli inaktuell. Aktia Bank Abp, Aktia Fondbolag Ab och Aktia Livförsäkring Ab fransäger sig allt ansvar för direkt eller indirekt förlust eller skada som följer av att kunder använder denna publikation som grund för sina investeringsbeslut. Den historiska avkastningen är ingen garanti för framtida utveckling. Värdet på det finansiella instrumentet kan stiga eller sjunka, och placeraren kan förlora sina placerade medel helt eller delvis. Även den förväntade avkastningen kan utebli. Detta är inte en av Aktia Bank Abp given individuell rekommendation för kunden. Aktia Bank Abp ansvarar inte för resultatet av kundens placeringsverksamhet. Kundens framtida resultatet omfattas av beskattning beroende på varje investerares personliga situation och som kan förändras i framtiden. Kunden bör alltid innan placeringsbeslutet bekanta sig med det finansiella instrumentets egenskaper, kostnader och risker, vilka framgår till exempel ur faktablad och fondprospekt. Fonderna förvaltas av Aktia Fondbolag Ab. Placeringskorgarna förvaltas av Aktia Livförsäkring Ab. Aktia Bank Abp fungerar som ombud för Aktia Fondbolag Ab och Aktia Livförsäkring Ab. Stadgarna, fondprospekten, faktablad och övriga officiella dokument för fonder vilka förvaltas av Aktia Fondbolag Ab och placeringskorgar som förvaltas av Aktia Livförsäkring Ab samt Aktia Bank Abp:s meddelande till investerare finns tillgängliga utan avgift på svenska och finska på Aktias verksamhetsställen eller på adressen www.aktia.fi.