

Mobiilipankissa hoidat päivittäiset pankkiasiasi kätevästi ja nopeasti missä ikinä oletkin.

Mobiilipankissa voit muun muassa:

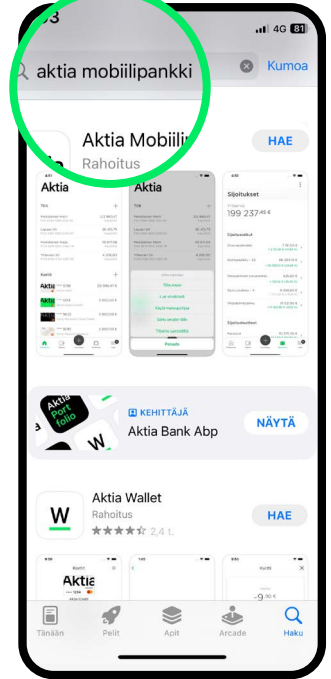
- tarkistaa tiliesi saldon sekä tapahtumat
- maksaa laskuja
- siirtää rahaa tilien välillä
- tarkistaa säästöjesi ja lainojesi tilanteen

Ennen asennusta tarvitset käyttäjätunnuksen sekä avaintunnuskortin, joiden avulla voit tunnistautua. Käyttäjätunnuksen löydät tarvittaessa verkkopankkisopimuksestasi.

Avaa puhelimesi App Store tai Play Store -sovellus.



Kirjoita hakusanakenttään Aktia Mobiilipankki.



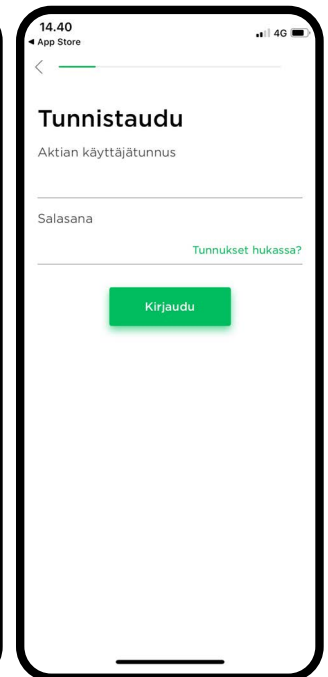
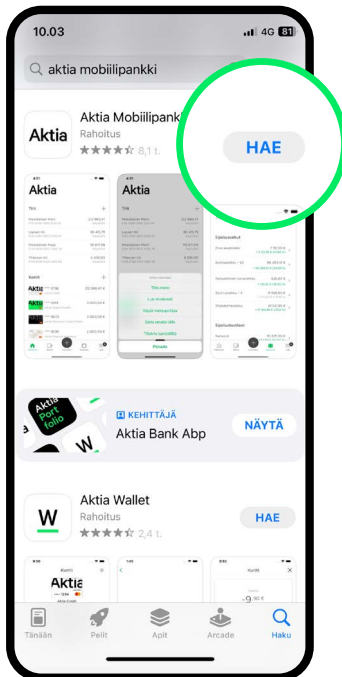
Lataa sovellus.



Avaa lataamasi sovellus ja etene ohjeiden mukaan.



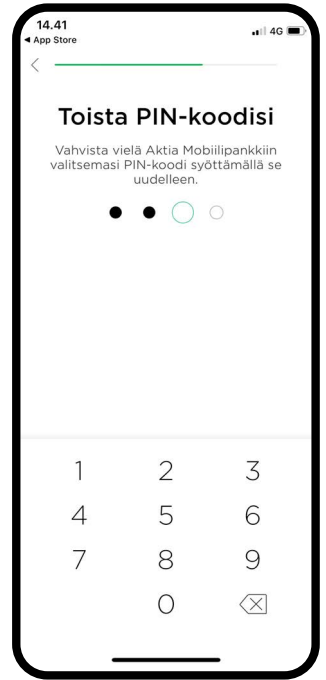
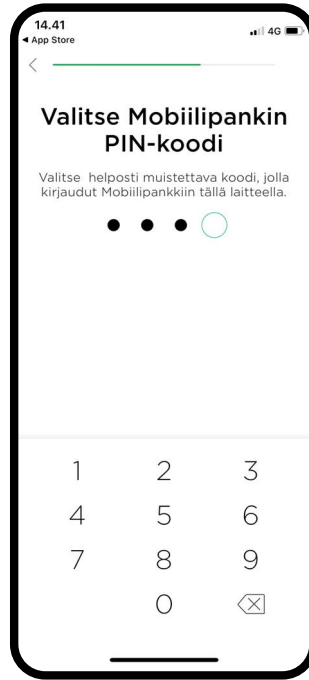
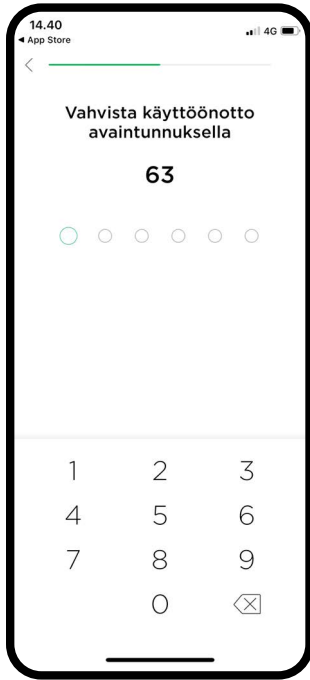
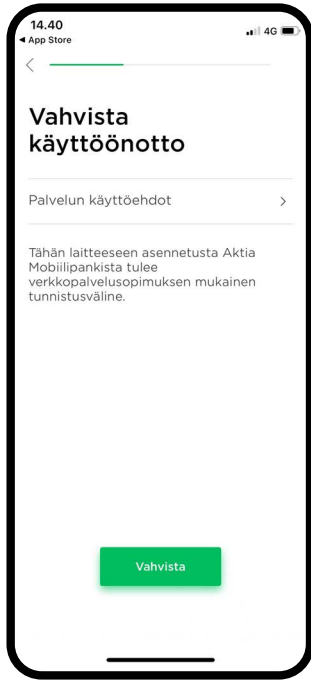
Tunnistaudu verkkopankin käyttäjätunnuksella ja salasanalla ja paina "Kirjaudu".



Vahvista käyttöönotto syöttämällä pyydetty avaintunnus avaintunnuskortilta ja paina "Vahvista".



Valitse seuraavaksi henkilökohtainen PIN-koodi. Vahvista koodi syöttämällä se uudelleen.



Voit ottaa kasvotunnistuksen käyttöön helpottaaksesi asiointia. Voit tehdä sen myös myöhemmin.

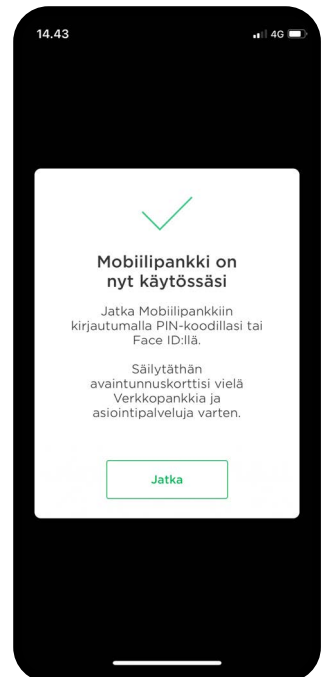
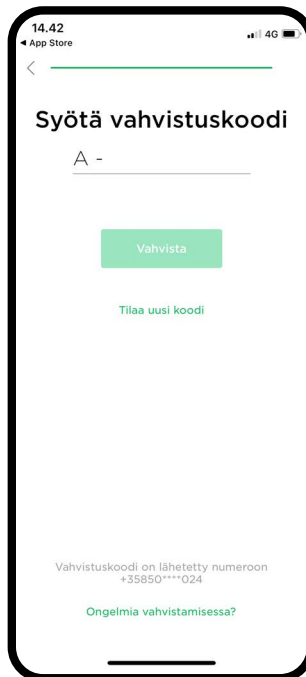
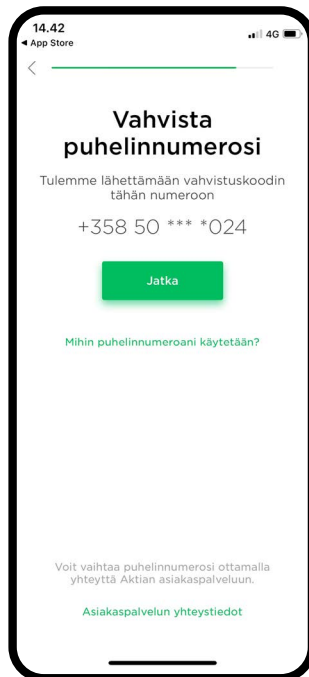


Vahvista puhelinnumerosi. Paina "Jatka" ja saat Aktialta vahvistuskoodin tekstiviestillä. Koodi on voimassa 3 minuuttia.

Syötä lisävahvistuskoodi ja paina "Vahvista".



Jatkossa kirjautut sovellukseen ja vahvistat maksut helposti joko valitsemallasi PIN-koodilla tai kasvotunnistuksella.



Sovelluksen ikonit ja sisältö

