

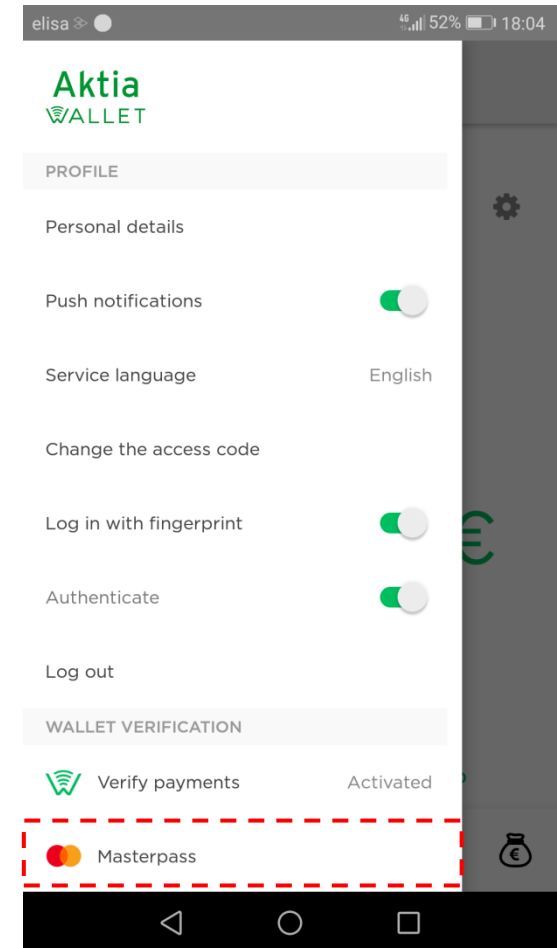
Käyttöönotto



1. Avaa Aktia Wallet -sovellus puhelimesiasi
2. Aktivoi Masterpass sivuvalikon kohdasta 'Maksujen vahvistus' *
3. Hyväksy Aktia Masterpass ehdot

**Huom: Mikäli et vielä ole ottanut Wallet-varmennetta käyttöön, sinut ohjataan ensin sen aktivointiin ennen ehtojen hyväksymistä*

- Voit myös ottaa Masterpassin käyttöön ensimmäisen käyttökerran yhteydessä
 - Mikäli olet rekisteröitynyt Wallet-käyttäjäksi ja olet aktivoinut Wallet-varmenteen niin voit suoraan hyväksyä Masterpass käyttöehdot



Miten ostan Masterpassilla? (1/2)

Valitse verkkokaupassa maksutavaksi Masterpass

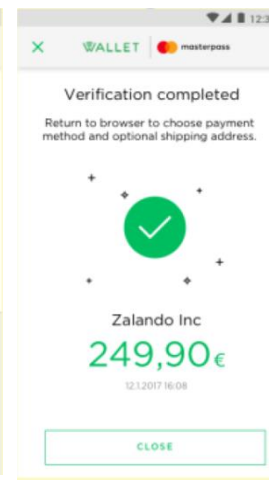
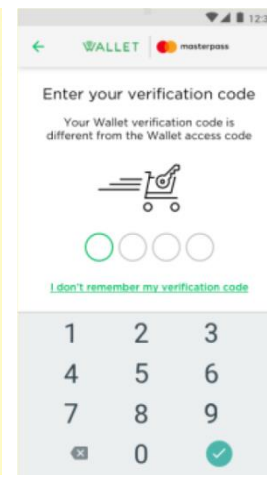
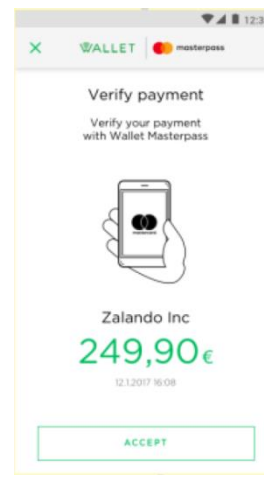
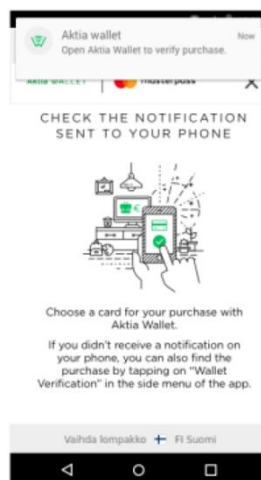
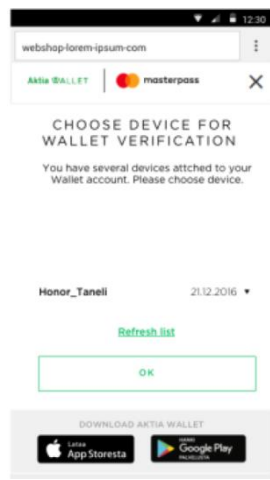
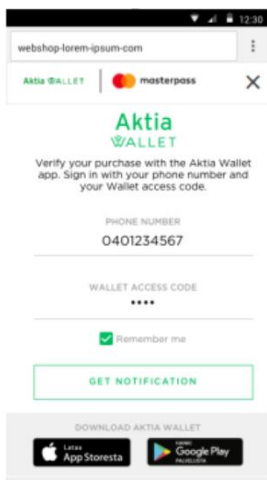


Valitse ponnahdusikkunassa Aktia Wallet. Kirjaudu puhelinnumerolla ja Wallet-pääsykoodilla

Valitse listasta puhelin jota haluat käyttää

Saat ilmoituksen puhelimeesi, jota klikkaamalla siirryt maksujen vahvistussivulle

Tarkista Aktia Walletissa tapahtuman tiedot ja vahvista Wallet-varmennekoodilla
(Jos et saa ilmoitusta tai sivu ei avaudu, avaa sovellus ja valitse 'Masterpass' sivuvalikon kohdasta 'Maksujen vahvistus')



Miten ostan Masterpassilla? (2/2)

