

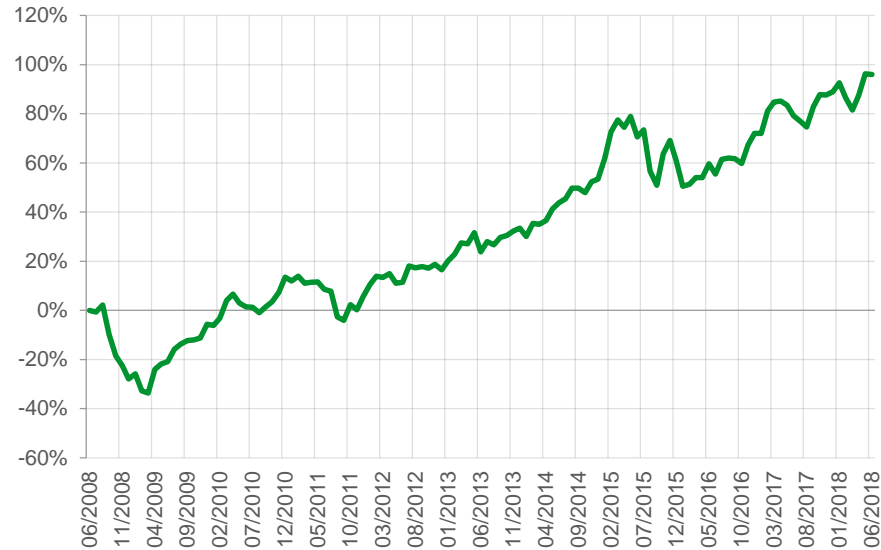
PERUSTIEDOT

Rahaston koko (milj. EUR)	12,4
Salkunhoitaja	A. Bergman, J. Haahtela
Vertailuindeksi	MSCI Total Return World Net EUR
Aloituspäivä	29.9.2006
Morningstar	★★★★
Riskiluokka	6 / 7
CO2 *	-80 %

Syöttörahassto, jonka varoista vähintään 85 % on jatkuvasti sijoitettu sijoitusrahastoon Aktia Global.

* hiilijalanjälki per miljoona euroa suhteessa markkinaa

RAHASTO-OSUUDEN ARVONKEHITYS



1 kuukausi

-0,13%

5 vuotta p.a.

+9,62%

Arvioitu osinkotuotto

2,30%

SALKUNHOITAJAN KATSAUS

Vuoden ensimmäisen puoliskon aikana eurooppalaiset osakkeet laskivat hieman, kun samaan aikaan amerikkalaiset osakkeet tuottivat positiivisesti. Yritysverotuksen keveneminen USA:ssa näkyi yritysten tuloksissa heti ja ensimmäisellä ja toisella neljänneksellä amerikkalaiset yritykset onnistuivat heti esittämään lähes 25 % tuloskasvua verrattuna vastaaviin ajanjaksoihin vuosi sitten. Vaikka verouudistuksella oli merkittävä vaikutus, myös orgaaninen kasvu yrityksillä on ollut erittäin vahvaa. USA:ssa makroluvut ovat vuoden alkupuoliskolla olleet vahvoja. Euroopassa makrodata oli vuoden alussa odotuksia parempaa mutta tämä trendi heikkeni selvästi kesän lähestyessä. Aktia Globalin osuuden arvo nousi alkuvuonna + 3,7 % kun vertailuindeksi samana aikana tuotti + 3,3 %

Alkuvuoden aikana olemme lisänneet eniten informaatioteknologiasektorin sekä kestokulutushyödykesektorin painoa sijoituskohteena olevaa rahastossa. Olemme puolestaan vähentäneet kertakulutushyödykesektorin sekä teollisuussektorin painoa sijoituskohteena olevassa rahastossa. Isoimmat

sektoripainot sijoituskohteena olevassa rahastossa ovat tällä hetkellä informaatioteknologiasektorissa sekä kestokulutushyödykesektorissa. Sijoituskohteena olevan rahaston isoimmat valuuttapainot ovat tällä hetkellä US dollari (51 %), euro (28 %) sekä Iso-Britannian punta (8 %). Dollarin kehityksellä on merkittävä vaikutus sijoituskohteena olevan rahaston euromääräiseen tuottoon. Sijoituskohteena olevan rahaston painopiste on yhtiöissä jotka hyötyvät globaaleista teemoista ja trendeistä kannattavasti pitkällä aikavälillä.

Globaali kasvu tukee edelleen mielestämme positiivista markkinasentimenttiä. Mahdollisen täysimääräisen kauppasodan toteutuessa sillä on luonnollisesti hidastava vaikutus globaaliin kasvuun mutta pidämme edelleen sen todennäköisyyttä kohtalaisen pienenä. Huomioiden viimeisimmän kasvusyklin historiallisen pitkän keston ymmärrämme sijoittajien kasvaneet pelot globaalin taloussyklin kääntymisestä ja talouskasvun hyytymisestä, mutta näemme tämän hetken puheet taantumasta ennenaikaisena. USA:ssa ollaan nähty alkuvuoden aikana edelleen hyvinkin positiivista

talousdataa ja työllisyystilanne on erittäin hyvä. Onkin odotettavissa tämän myötä yhä enemmän painetta yhtiöiden palkkakustannuksissa. Arvostustasot ovat hieman laskeneet vahvan tuloskehityksen ja odotusten myötä mutta on edelleen jonkin verran yli historiallisten keskiarvojen. Kurssinousujen edellytyksenä on sekä hyvä yrityskohtainen tuloskasvu että stabili globaali talouskasvu. Yritystoaktiiviteetti on pysynyt alkuvuoden aikana hyvällä tasolla ja samaan aikaan yritykset ovat myös ilmoittaneet ostavansa takaisin omia osakkeitaan merkittäviä määriä.

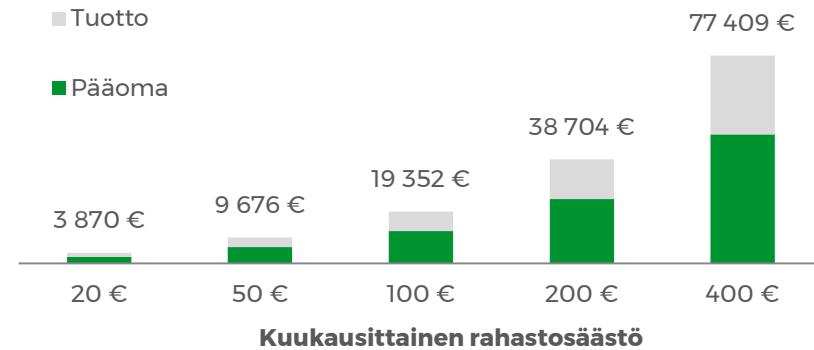
Sijoituskohteena olevan rahaston hiilijalanjälki (CO2 per markkina-arvo miljoona euroa) oli 30,6 noin 80 % markkinan viitteellistä tasoa alhaisempi.

Rahasto eikä sijoituskohteena oleva rahasto ole tilikauden aikana käynyt kauppaa johdannaisilla, eikä tehnyt arvopaperilainaus- tai takaisinostosopimuksia.

AVAINLUVUT

Tuotto	Rahasto	Indeksi	Erotus
1 kuukausi	-0,13%	-0,07%	-0,06%
3 kuukautta	+7,96%	+7,16%	+0,80%
6 kuukautta	+3,70%	+3,29%	+0,41%
Vuoden alusta	+3,70%	+3,29%	+0,41%
1 vuosi	+9,39%	+8,52%	+0,87%
3 vuotta p.a.	+4,74%	+6,80%	-2,06%
5 vuotta p.a.	+9,62%	+12,33%	-2,70%
Rahaston alusta p.a.	+4,41%	+6,48%	-2,08%
Volatiliteetti	10,96 %	10,67 %	
Tracking Error	3,84 %		
Arvioitu osinkotuotto	2,3 %	2,5 %	
Arvioitu P/E	17,4		

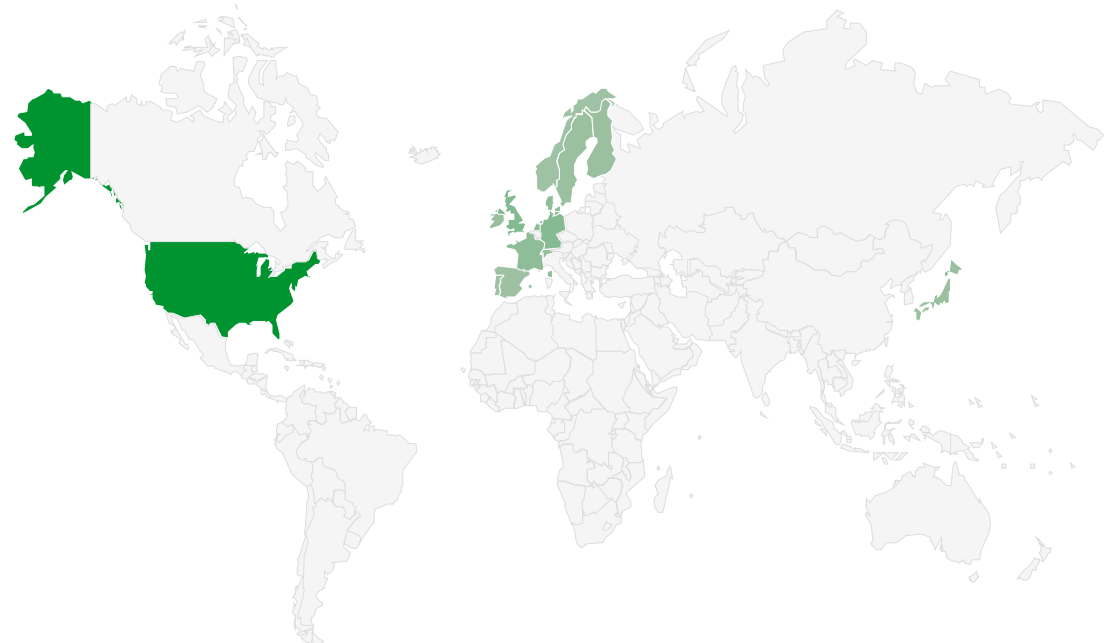
SÄÄNNÖLLINEN RAHASTOSÄÄSTÄMINEN



Kuinka suuri rahastosijoitus olisi nyt, mikäli kuukausittainen rahastosäästäminen (20€ - 400€ / kk) olisi aloitettu 10 vuotta sitten. Luvuissa on huomioitu rahaston hallinnointi- ja säilytyspalkkiot, mutta ei mahdollisia merkintäpalkkioita.

SUURIMMAT MAAPAINOT

Yhdysvallat	Tanska
50,9 %	4,9 %
Yhdistynyt kuningaskunta	Sveitsi
8,8 %	3,8 %
Saksa	Irlanti
8,3 %	3,0 %
Alankomaat	Ruotsi
6,3 %	2,0 %
Ranska	Japani
5,7 %	1,9 %



POP MAAILMA

OSAKERAHASTOT

PUOLIVUOSIKATSAUS 06 | 2018

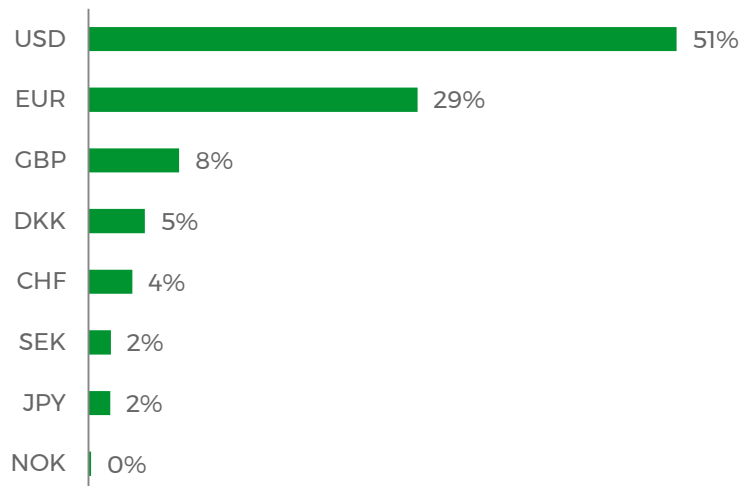
SUURIMMAT OSAKESIJOITUKSET

Microsoft	Unilever
3,6 %	2,2 %
Alphabet C	Apple
2,5 %	2,1 %
ASML Holding	GN Store Nord
2,5 %	2,1 %
Novo Nordisk B	Rockwell Automation
2,4 %	1,9 %
LVMH Moët Hennessy Vuittton	Royal Dutch Shell (GBP)
2,3 %	1,8 %

OSAKESIJOITUSTEN TOIMIALAJAKAUMA



OSAKESIJOITUSTEN VALUUTTAJAKAUMA



Tässä raportissa esitetyt tiedot koskevat julkaisun kirjoittamisaikaan vallinnutta tilannetta ja tiedot voivat tai ovat voineet muuttua. Aktia Rahastoyhtiö tai Aktia Pankki eivät vastaa mistään välittömästä tai välillisestä tappiosta tai vahingosta joka aiheutuu siitä, että asiakas on käyttänyt julkaisua sijoituspäätöksensä perusteena. Rahaston historiallinen tuotto ei ole tae tulevasta kehityksestä. Rahaston arvo voi nousta tai laskea. Asiakkaan tulee aina ennen sijoituspäätöksen tekemistä tutustua rahaston ominaisuuksiin, kuluihin ja riskeihin, jotka ilmenevät avaintietoesitteestä ja rahastoesitteestä, jotka voi tilata maksutta rahastoyhtiöltä tai osoitteesta www.aktia.fi

POP Maailma

30.06.2018

Arvopaperi	Määrä Kpl/nimellisarvo	Kurssi EUR	Markkina-arvo EUR	Prosenttia rahaston arvosta
Muut arvopaperit				
EUR Aktia Global B	25 794 856.90	0.48	12 332 521.08	99.76 %
Yhteensä			12 332 521.08	99.76 %
Arvopaperit yhteensä			12 332 521.08	99.76 %
Kassa ja muut varat, netto			30 535.35	0.25 %
Rahaston arvo			12 361 838.17	100.00 %
Rahasto-osuudet				
EUR POP Maailma	7 443 593.12	1.6607	12 361 838.17	100.00 %
Rahaston koko				
		EUR		
30.6.2018			12 361 838.17	
31.12.2017			11 762 195.67	
31.12.2016			10 832 232.17	
31.12.2015			10 134 198.92	
Tunnusluvut				
Hallinnointipalkkiot 1.1.2018 - 30.06.2018, EUR	106 816.95			
Säilytysyhteisön palkkiot 1.1.2018 - 30.06.2018, EUR	0.00			
Sharpe	-			
Salkun kiertonopeus	-7.80 %			
Juokevat kulut (B)	1.80 %			
Rahaston kaupankäyntikulut	0.00 %			
Viimeisin tuotto-osuus (A -osuus), EUR	-			
Active share	-			
Lähipiirin palkkio-osuus	0.00			

Sijoituskohteena olevilta rahastoilta perityt säilytyspalkkiot 1.1.-30.6.2018 4 155,89